

# 山西省教育厅

晋教高函〔2024〕12号

## 山西省教育厅关于组织开展2024年 大学生创新训练计划项目立项和 结题验收工作的通知

各普通本科高校：

为深入贯彻落实《国务院办公厅关于进一步支持大学生创新创业的指导意见》《国务院办公厅关于深化高等学校创新创业教育改革的实施意见》等文件要求，进一步深化新发展阶段高校创新教育改革，根据《国家级大学生创业训练计划管理办法》《山西省高等学校大学生创新创业训练项目实施办法》和《教育部高等教育司关于开展2024年国家级大学生创新训练计划立项和结题验收工作的通知》要求，省教育厅决定启动2024年度大学生创新训练计划项目（以下简称“大创项目”）立项和结题验收工作。现将有关事项通知如下：

### 一、项目申报工作

大创项目包含创新训练项目、创业训练项目和创业实践项

目三种类型，分为重点支持领域项目和一般项目两种类别。

### （一）项目类型

1. 创新训练项目：本科生个人或团队在导师指导下，自主完成创新性研究项目设计、研究条件准备和项目实施、研究报告撰写、成果（学术）交流等工作。

2. 创业训练项目：本科生团队在导师指导下，完成商业计划书编制、可行性研究、企业模拟运行、创业报告撰写等工作。

3. 创业实践项目：学生团队在学校导师和企业导师共同指导下，基于前期创新创业训练项目的成果，开发具有市场前景的创新性产品或服务，开展创业实践活动。

### （二）项目类别和数量

1. 重点支持领域项目：面向世界科技前沿、面向经济主战场、面向国家重大需求、面向人民生命健康，鼓励引导大学生围绕基础学科以及新工科、新医科、新农科、新文科等关键领域开展创新实践，设立国家级大学生创新训练计划重点支持项目。

本着“有限领域、有限规模、有限目标”的原则，支持具有一定创新性的基础理论研究项目和有针对性的应用研究项目持续深化研究和实践，鼓励开展新兴边缘学科研究和跨学科的交叉综合研究。研究团队要有效利用高校和社会现有的重点实验室、协同创新中心、工程研究中心、国际科技合作基地、大

学科技园、技术中心、技术转移中心、实验教学示范中心等研究平台所拥有的一流学科和科研资源，积极开展前沿性科学研究、颠覆性原创性技术创新、实质性创业实践。推荐数量不超过学校上一年度国家级大学生创新创业训练计划立项项目总数的 2%。

2. 一般项目：重点支持领域外的项目。2024 年省级大创项目实行不限额申报，各高校在省级大创项目中遴选不超过项目总数 30% 的项目推荐国家级大创项目。

### （三）申报条件

1. 大创项目的参与人为各高校的全日制普通本科在校生，创新训练和创业训练项目的负责人应为非毕业班学生，鼓励学生跨专业、跨年级组建团队申报项目。允许学生跨校组建团队，项目经费由项目负责人所在高校承担。每名学生作为项目负责人一次只能申报 1 项，且应在负责项目结题后才能申报下一个项目。每名学生同时参与项目数不能超过 2 项（含未结题项目）。

2. 创新训练项目每个项目参与学生原则上不超过 5 人。创业训练项目每个项目参与学生原则上不超过 6 人。创业实践项目不限参与人数。

3. 项目指导教师原则上应以具有博士学位或中级及以上专业技术职称教师为主，每个项目的指导教师原则上为 1 名。

4. 项目实施时间一般为 1-2 年，原则上要求项目负责人在毕业前完成项目。

#### （四）项目经费

2024 年大创项目经费由项目负责人所在高校承担，相关高校在财政下拨的生均经费或其他渠道经费中自主安排。国家级大创项目的资助标准为创新训练项目、创业训练项目不低于平均 2 万元/项，创业实践项目不低于平均 10 万元/项，省级大创项目资助标准不低于平均 0.6 万元/项，各高校可根据申报项目的具体情况合理增减单个项目的资助经费。重点支持领域项目平均支持经费原则上不低于同类型其他国家级大创项目支持经费的 2 倍。

#### （五）项目管理

各高校要加强项目过程管理，积极提供经费等条件保障，结合学校实际逐步扩大大创项目专业覆盖面。立项审核期间，省教育厅将随机进行督导检查，对立项评审质量把关不严的高校，视情况核减立项数。鼓励优秀大创项目参与“青年红色筑梦之旅”和产学研合作创新创业联合基金项目申报，具体申报要求可查阅相关通知。

#### （六）报送要求

各高校在公平、公开、公正的原则下，自行组织项目申报和评审。为进一步优化立项项目报送流程，保证数据报送准确无误，2024 年各高校立项项目报送采用高校管理员导入方式。立项项目在学校公示不少于 5 个工作日后报我厅备案并公布。

材料报送须包括学校同意资助经费的承诺函、评审结果公

示文件和异议处理情况说明、《山西省高等学校大学生创新训练计划项目申报书》（附件1）、《2024年大学生创新训练计划项目申报汇总表》（附件2）、《2024年大学生创新训练计划立项情况数据统计表》（附件3）及2024年大学生创新训练计划项目信息表（此表在省级平台下载导入模板填报，只需提交excel版数据，务必保证与实际导入数据一致）。

## 二、结题验收工作

### （一）项目范围

2024年需结题的国家级、省级、校级大创项目。

### （二）组织实施

按照建立国家、地方、高校三级大学生创新训练计划实施体系的要求，结题验收工作由项目所在学校负责组织。省教育厅将就国家级项目结题验收工作进行抽查。

### （三）结题验收要求

1. 加强组织领导。项目所在学校需组织评审专家对项目成果的理论意义、学术价值和应用价值等进行评价，坚持分类评价、绩效评价和过程评价相结合，确保客观真实、全面系统、科学规范。

2. 强化成果总结。项目所在高校需对结题项目所产生的论文、专利、获奖、著作权、研究报告、商业计划书、开发的软件或设备、创业实体等相关成果做好梳理总结，并以一定方式进行展示、交流和推广。

3. 优化项目管理。项目所在高校对未通过验收和中止研究的项目，需做好情况分析，坚持问题导向和目标导向，持续优化完善大创项目的管理体系和保障支持。

#### （四）报送要求

各高校须报送《2024年大学生创新训练计划结题验收情况数据统计表》（附件4）。

### 三、其他事项

立项和结题验收的省级及以上大创项目均须在“山西省大学生创新训练计划平台”，（网址：[http://180.108.46.32:81/sxs\\_cxpt/](http://180.108.46.32:81/sxs_cxpt/)）完成报送。高校管理员审核无误后推送省教育厅。校级项目一并在平台报送。填报注意事项详见附件5、6、7。

所有材料电子稿 word 版、excel 版和加盖公章 pdf 扫描版一并放入 zip 文件（命名为学校名称+2024年大学生创新训练计划项目）并以文件名为邮件主题，于6月7日前发送至高等教育处邮箱，无需报送纸质版。网络平台填报截止时间为7月5日。

联系人：张治湘 焦艳芳                      联系电话：0351-3046828

电子邮箱：[gjc@sxedc.com](mailto:gjc@sxedc.com)

附件：1. 山西省高等学校大学生创新训练计划项目申报书

2. 2024年大学生创新训练计划项目申报汇总表
3. 2024年大学生创新训练计划立项情况数据统计表
4. 2024年大学生创新训练计划结题验收情况数据统计表
5. 2024年大学生创新训练计划项目平台填报注意事项
6. 山西省大学生创新训练计划平台项目报送指南
7. 山西省大学生创新训练计划平台项目结题指南

山西省教育厅

2024年4月29日

附件 1

## 山西省高等学校大学生创新训练计划项目

# 申 报 书

项目名称 \_\_\_\_\_

项目负责人 \_\_\_\_\_

项目类别 \_\_\_\_\_

所属单位 \_\_\_\_\_ (校-院-系)

指导教师 \_\_\_\_\_

起止时间 \_\_\_\_\_ 年 月 - \_\_\_\_\_ 年 月

山西省教育厅



## 申报人基本情况

1	姓 名		性别		出生年月		一寸彩照
	学 院			班 级			
	联系电话						
	E-mail				学号		
2	姓 名		性别		出生年月		一寸彩照
	学 院			班 级			
	联系电话						
	E-mail				学号		
3	姓 名		性别		出生年月		一寸彩照
	学 院			班 级			
	联系电话						
	E-mail				学号		
4	姓 名		性别		出生年月		一寸彩照
	学 院			班 级			
	联系电话						
	E-mail				学号		
5	姓 名		性别		出生年月		一寸彩照
	学 院			班 级			
	联系电话						
	E-mail				学号		

注：1号为项目负责人

指导教师（仅限 1 人）基本情况						
姓名		性别		年龄 (周岁)		最高学历 /学位
职称		职务			所在 单位	
联系电话				E-mail		
近一年内是否 给本科生授课，授课年级				课程名称		
近 3 年指导毕业设计(论文)情况						
年均指导学生人数				其中获校级优秀以上学生人数		
近 5 年承担教学改革项目情况						
序号	项目名称/来源/起止时间/排名					经费 (万元)
1						
2						
3						
4						
5						
近 5 年承担科研项目、转化成果情况						
序号	项目名称/来源/起止时间/排名					经费 (万元)
1						
2						
3						
4						
5						



预期效果		
项 目 实 施 场 所 需 求	是否已有项目实施场所	是（如是，填写详细名称） 、 否（ ）
	是否有项目实施场所需求	是（ ） 、 否（ ）
	项目场所需求类型	校内创新创业基地、创业空间等场所（ ） 校外省级“智创城”大学生众创空间等创新创业平台（ ） 其他创新创业平台（如是，填写详细名称 ）
项目负责人(签字)		
年 月 日		
学校意见		
学校分管领导（签字）： （公章）		
年 月 日		

## 附件 2

# 2024 年大学生创新训练计划项目申报汇总表

学校名称（盖章）：

填表日期： 年 月 日

序号	项目类型	项目类别	推荐级别	项目名称	项目成员	指导教师	职称/学位	所属重点领域

联系人：

办公电话：

手机：

E-mail:

备注：

- 1、项目根据质量排序填报；
- 2、指导教师仅限 1 人，请如实填写指导教师职称/学位信息，专职教学管理人员需填写部门及职务栏；
- 3、项目类型：创新训练、创业训练或创业实践；创新训练项目每个项目参与学生原则上不超过 5 人；创业训练项目每个项目参与学生原则上不超过 6 人，创业实践项目不限参与人数。
- 4、项目类别：重点支持领域项目、一般项目；
- 5、推荐级别：推荐国家级、推荐省级；
- 6、请务必详细填写联系人及其联系方式；
- 7、项目成员姓名之间用“、”隔开；
- 8、所属重点领域：按照基础学科、新工科、新医科、新农科、新文科填写。

## 附件 3

## 2024 年大学生创新训练计划立项情况数据统计表

高校名称（盖章）：

级别	学校类别	项目类型	立项项目数		参与学生人数		支持经费(万元)	
			重点支持领域立项项目数	立项项目总数	重点支持领域参与学生人数	参与学生总数	重点支持领域支持经费	支持经费总数
国家级	部委高校	创新训练						
		创业训练						
		创业实践						
		合 计						
	地方高校	创新训练						
		创业训练						
		创业实践						
		合 计						
省级	部委高校	创新训练						
		创业训练						
		创业实践						
		合 计						
	地方高校	创新训练						
		创业训练						
		创业实践						
		合 计						
校级	部委高校	创新训练						
		创业训练						
		创业实践						
		合 计						
	地方高校	创新训练						
		创业训练						
		创业实践						
		合 计						

填写说明：国家级、省级、校级项目互不包含，切勿重复填报。

附件 4

## 2024 年大学生创新训练计划结题验收情况数据统计表

高校名称（盖章）：

级别	学校类别	项目类型	通过结题验收数	未通过验收数	终止研究数
国家级	部委高校	创新训练			
		创业训练			
		创业实践			
		合 计			
	地方高校	创新训练			
		创业训练			
		创业实践			
		合 计			
省级	部委高校	创新训练			
		创业训练			
		创业实践			
		合 计			
	地方高校	创新训练			
		创业训练			
		创业实践			
		合 计			
校级	部委高校	创新训练			
		创业训练			
		创业实践			
		合 计			
	地方高校	创新训练			
		创业训练			
		创业实践			
		合 计			

填写说明：国家级、省级、校级项目互不包含，切勿重复填报。

## 附件 5

# 2024 年大学生创新训练计划项目 平台填报注意事项

2024 年立项和结题验收的大学生创新训练计划项目，按照国家级、省级、校级分别录入“山西省大学生创新创业训练计划平台”（[http://180.108.46.32:81/sxs\\_cxpt/](http://180.108.46.32:81/sxs_cxpt/)，操作指南可在网页的通知公告栏查看下载）。网络平台填报截止时间：2024 年 7 月 5 日。

### （一）分类报送

（1）国家级与省级大创项目：以我厅 2024 年公布的立项文件为准。

（2）校级大创项目：与 2024 年国家级与省级大创项目同批次立项，但不包含国家级与省级项目的其他校级大创项目，无校级项目也需零报送。

### （二）报送要求

各高校要认真做好项目基础数据填报工作，平台所填各项数据与实际立项数据务必保持一致，不得随意更改。同时，仔细比对平台自动生成的数据统计表，确保前后信息无误后，按照模板中填表说明格式提交《2024 年国家级与省级大学生创新训练计划立项项目汇总表》《2024 年大学生创新训练计划立项情况数据统计表》和《2024 年大学生创新训练计划结题验收情况数据统计表》。



## 2024 年国家级与省级大学生创新训练计划立项项目汇总表

立项年份	省(区、市)	高校代码	高校名称	项目编号	项目类别	项目级别	所属重点领域	项目名称	项目类型	项目负责人姓名	项目负责人学号	项目其他成员信息	指导教师姓名	指导教师职称	支持经费(元)	项目所属专业类代码	项目简介(500字以内)

(此表在网络平台上进行报送, 无须提供纸质版)

**说明:**

立项年份: 四位(2024)

省(区、市): 各省(区、市)全名(如: 北京市)

高校代码: 五位学校代码(如: 10001)

高校名称: 学校中文名称全名(如: 北京大学)

项目编号: 国家级创新训练项目编号规则: 2024+5 位学校代码+3 位流水号、国家级创业训练项目编号规则: 2024+5 位学校代码+3 位流水号+X、国家级创业实践项目编号规则: 2024+5 位学校代码+3 位流水号+S(对应项目级别为国家级时, 该字段无需填写, 上报成功后自动生成。具体见“网络平台报送操作指南”); 省级创新训练项目建议编号规则: S2024+5 位学校代码+3 位流水号、省级创业训练项目建议编号规则: S2024+5 位学校代码+3 位流水号+X、省级创业实践项目建议编号规则: S2024+5 位学校代码+3 位流水号+S(如省级项目在地方教育主管部门立项时已有项目编号, 可按已有编号填写)

项目类别: 填写一般项目、重点支持领域项目

项目级别: 填写国家级、省级

所属重点领域: 按照基础学科、新工科、新医科、新农科、新文科填写

项目类型: 填写创新训练项目, 创业训练项目, 创业实践项目

项目负责人姓名: 第一主持人姓名(如: 张明杰)

项目负责人学号: 第一主持人学号(如: 1000101)

项目其他成员信息: 如李强/1000102, 邱伟/1000103, 张娜/1000104(若成员有多个请以英文状态下的逗号隔开)

指导教师姓名: 如王伟, 李明, 张翔(若老师有多个请以英文状态下的逗号隔开)

指导教师职称: 教授, 副教授, 讲师等(指导教师姓名对应的职称请以英文状态下逗号隔开)

项目所属专业类代码: 四位代码, 按照《普通高等学校本科专业目录和专业介绍》填写

# 山西省大学生创新训练计划平台

## 【项目报送指南】

### 目录

一. 平台登录 .....	1
1. 高校管理员登录 .....	2
2. 项目负责人登录 .....	2
二. 项目报送 .....	3
步骤一：高校管理员项目导入 .....	3
步骤二：高校管理员账号输出&设置项目期限 .....	4
步骤三：项目申报书附件完善 .....	5
三. 高校管理员审核申报书 .....	7
四. 申报常见问题汇总解答 .....	8
五. 技术支持 .....	8

# 一. 平台登录

## 1. 高校管理员登录

平台地址：<http://114.220.75.43:1012/index>

在浏览器输入平台地址（建议使用谷歌、火狐、360 浏览器极速模式），点击页面中的“学校登录”，输入对应的账号和密码进行登录。进入角色的后台管理界面。

The screenshot displays the website's main interface. At the top, the title '山西省大学生创新训练计划平台' is centered, with a search icon and the date '2024年4月23日 星期二' on the right. A navigation bar below the title includes links for '首页', '历年项目', '通知公告', '政策文件', '下载专区', and '咨询问答'. The main content area is divided into several sections: '图片新闻' (Image News) featuring a banner for the 2021 National University Students Innovation and Entrepreneurship Conference; '项目视频' (Project Videos); '用户登录' (User Login) with buttons for '学生登录', '学校登录' (highlighted with a red box and an arrow), and '专家评审'; '通知公告' (Notices) listing various announcements; and '政策文件' (Policy Documents) listing related government and educational policies. At the bottom, there is a '使用指南' (User Guide) section with five steps for logging in, and a '学生登录' (Student Login) form with fields for '所属高校', '用户账号', '密码', and '验证码', along with '登录' and '返回' buttons. The footer contains the host unit '山西省教育厅高等教育处' and technical support '南京先极科技有限公司'.

## 2. 项目负责人登录

平台地址：<http://114.220.75.43:1012/index>

在浏览器输入平台地址（建议使用谷歌、火狐、360 浏览器极速模式），点击页面中的“学生登录”，输入对应的账号和密码进行登录。进入角色的后台管理界面。

The screenshot displays the Shanxi Provincial University Students Innovation Training Platform website. The main navigation bar includes links for Home, Past Projects, Notices, Policy Documents, Download Zone, and Consultation. The user login section is highlighted, showing three options: Student Login (selected), School Login, and Expert Review. Below this, there are sections for Notices and Policy Documents. The bottom of the page features a footer with the main unit (Shanxi Provincial Education Department) and technical support (Nanjing Xianji Technology Co., Ltd.).

**山西省大学生创新训练计划平台**

2024年4月 23 星期二

证书查询

欢迎您！您是第 1,291 个访问者

用户登录

学生登录

学校登录

专家评审

通知公告

政策文件

使用指南

学生登录 学校登录 专家评审 管理登录

所属高校: 请选择高校

用户账号: 账号

密码: 密码

验证码: 验证码

登录 返回

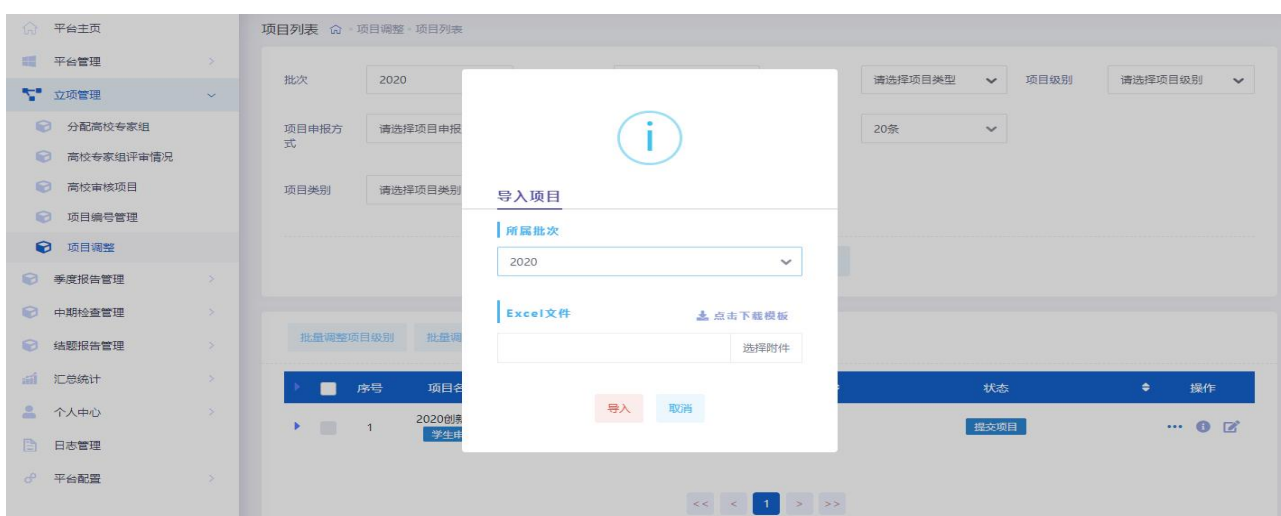
忘记密码?

主办单位: 山西省教育厅高等教育处 技术支持: 南京先极科技有限公司

## 二. 项目报送

### 步骤一：高校管理员项目导入

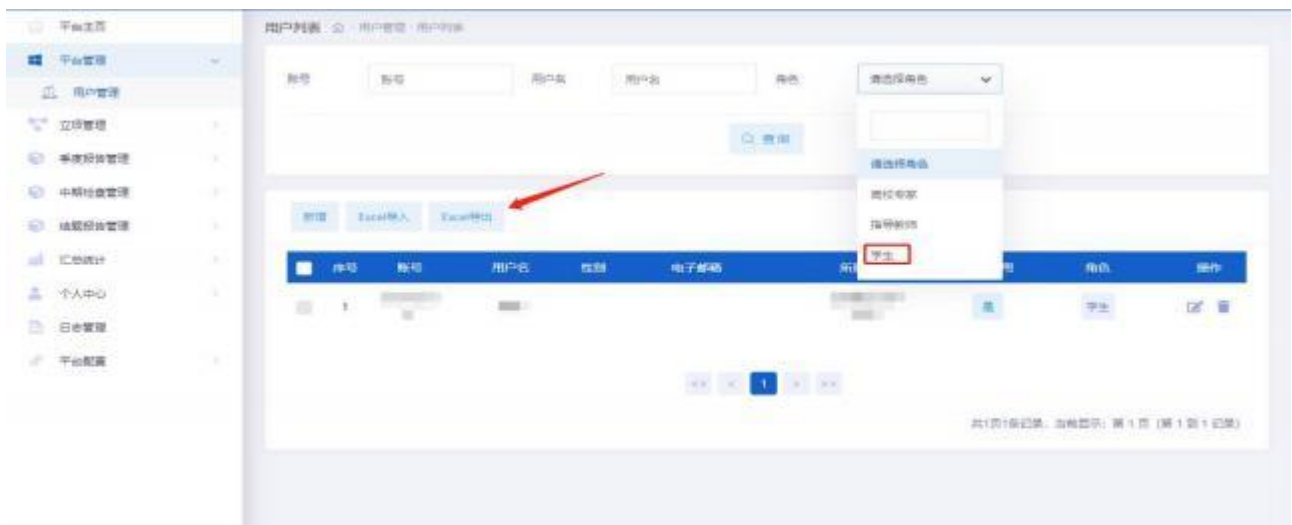
高校管理员点击**立项管理—项目调整**，点击**导入项目**，然后点击“**点击下载模板**”按钮，在模板中填写对应字段信息后，选择所属批次并选择该附件导入提交。



## 步骤二：高校管理员输出账号&设置项目期限

### 1. 高校管理员导出学生账号

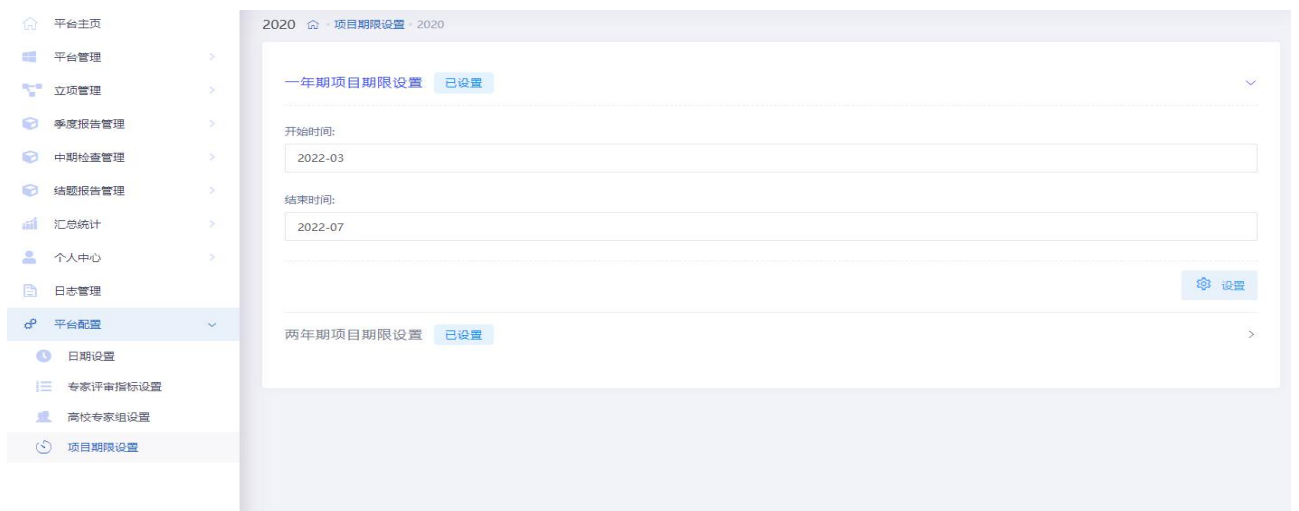
高校管理员点击**平台管理—用户管理**，通过选择学生角色，然后点击Excel导出可以导出相应负责人的账号密码信息，然后告知学生。



### 2. 高校管理员设置项目期限

一年期项目日期设置：设置开始时间和结束时间，最后点击**设置**

两年期项目日期设置：设置开始时间和结束时间，最后点击**设置**



## 步骤三：项目申报书附件完善

### 方式 1：学生登录平台完善项目信息

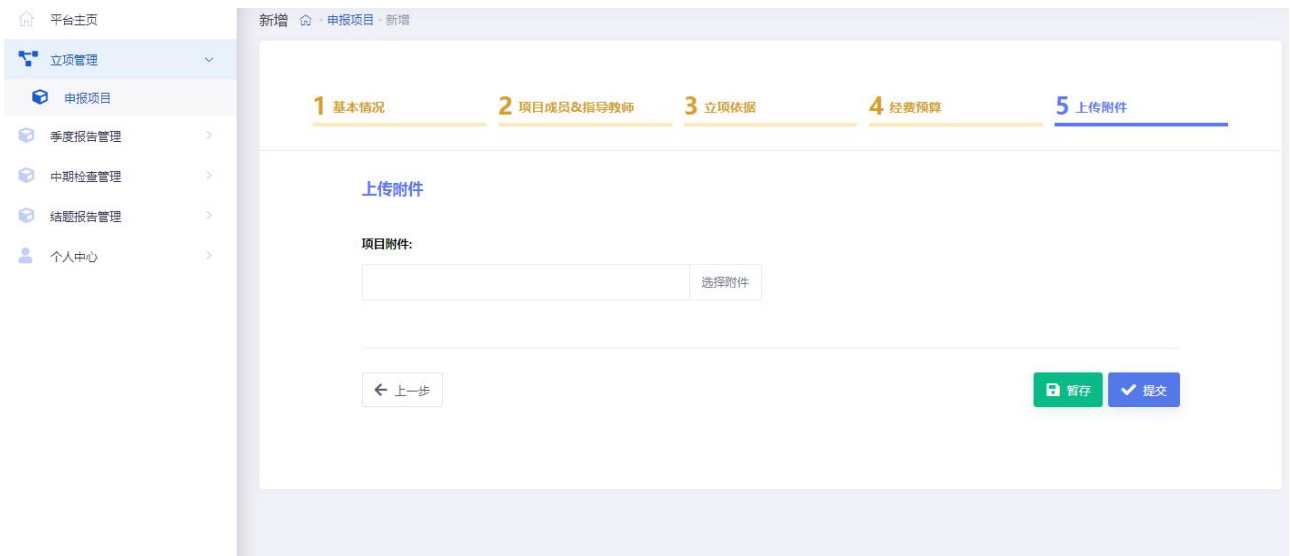
学生登录平台后，点击【立项管理-申报项目】菜单，点击列表“编辑”按钮进入项目申报页面，完善项目信息及附件上传。



The screenshot shows the '大学生创新创业训练计划平台' (University Student Innovation and Entrepreneurship Training Plan Platform) interface. The main content area is titled '1 基本情况' (1 Basic Information). The form includes the following fields:

- 所属批次: 2022年度批次
- 项目名称: [Text Input Field]
- 项目类型: [Dropdown Menu]
- 所属一级学科: [Dropdown Menu]
- 所属二级学科: [Dropdown Menu]
- 项目申报名称: [Text Input Field]
- 项目类别: [Dropdown Menu]
- 第一主持人账号: [Text Input Field]

附件上传，点击选择文件后，会跳出选择文件的界面，文件选择进来后再点击上传按钮即可上传附件（如果有多个附件可以上传压缩包）



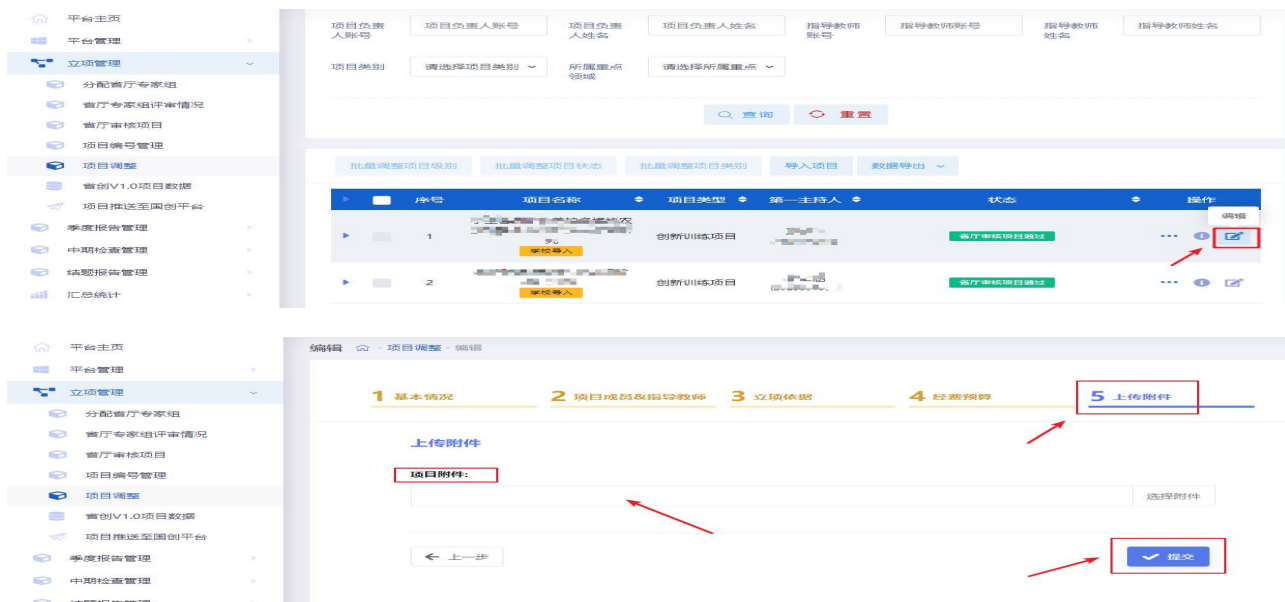
The screenshot shows the '上传附件' (Upload Attachment) step in the project application process. The interface includes the following elements:

- Navigation tabs: 1 基本情况, 2 项目成员&指导教师, 3 立项依据, 4 经费预算, 5 上传附件 (highlighted)
- Section title: 上传附件
- Form label: 项目附件:
- Attachment selection area: [Text Input Field] [选择附件]
- Navigation buttons: < 上一步, 暂存, 提交

若附件需要修改，可鼠标悬停后点击删除重新上传或者直接选择重新上传附件覆盖上一次的附件。所有申报数据、附件材料无误后，点击提交完成项目申报。

## 方式 2：高校管理员上传申报书附件

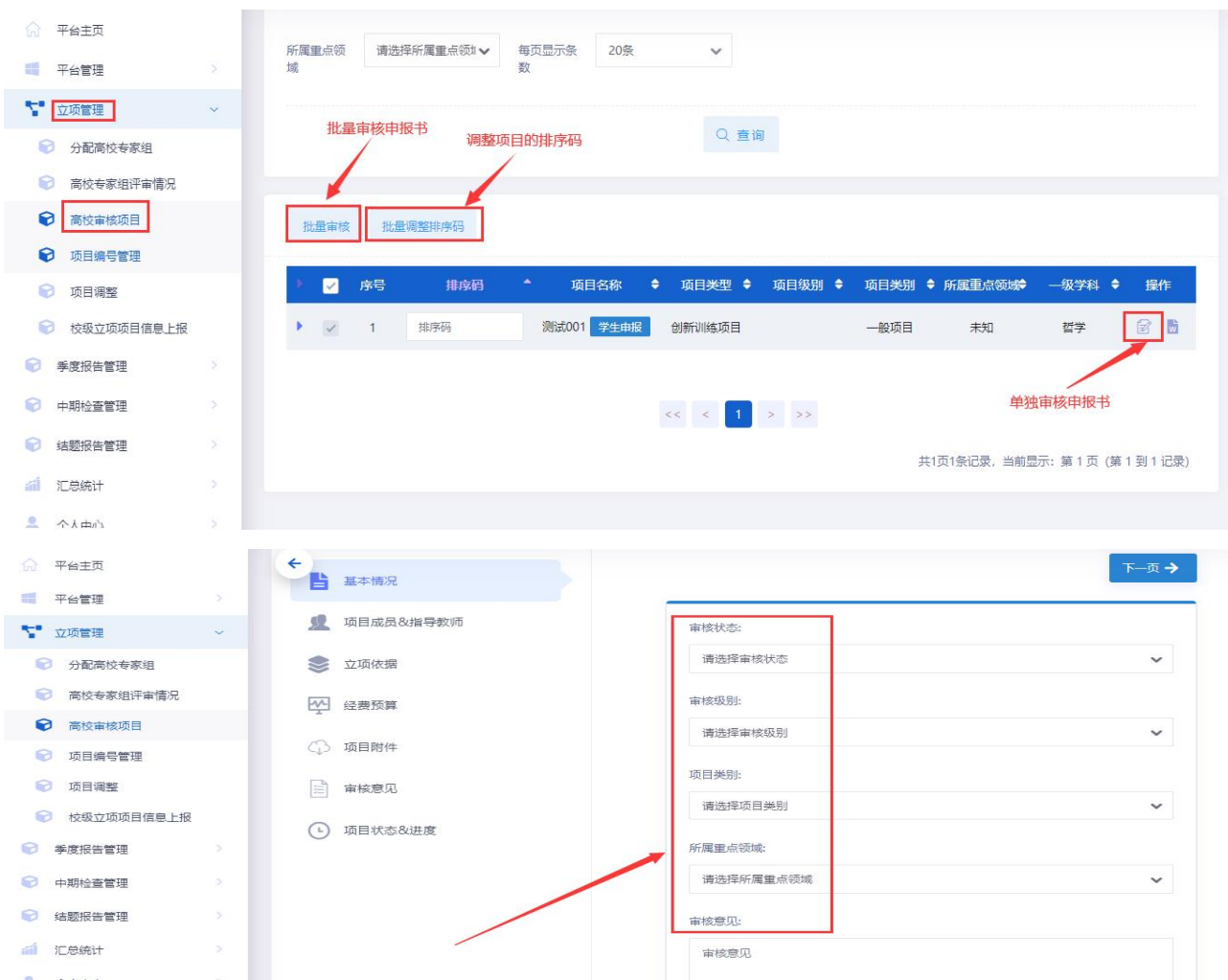
高校管理员登录平台后，点击【立项管理-项目调整】菜单，点击列表“编辑”按钮进入项目编辑页面，点击<上传附件>标签页，进行附件上传。





### 三. 高校管理员审核申报书

高校管理员登录平台，点击【立项管理-高校审核】项目菜单，页面点击操作栏—“审核”按钮进入审核页面，审核页面可以查看学生提交的申报书。学校管理员依次选择审核状态，审核级别，输入审核意见。支持批量审核。



#### 审核状态分三种


- 1、**审核退回**：该项目退回至项目负责人(学生)，您可提醒项目负责人进行修改后重新提交审核；
- 2、**审核通过**：等待省厅管理员审核；
- 3、**终止申报**：即代表本项目终止。

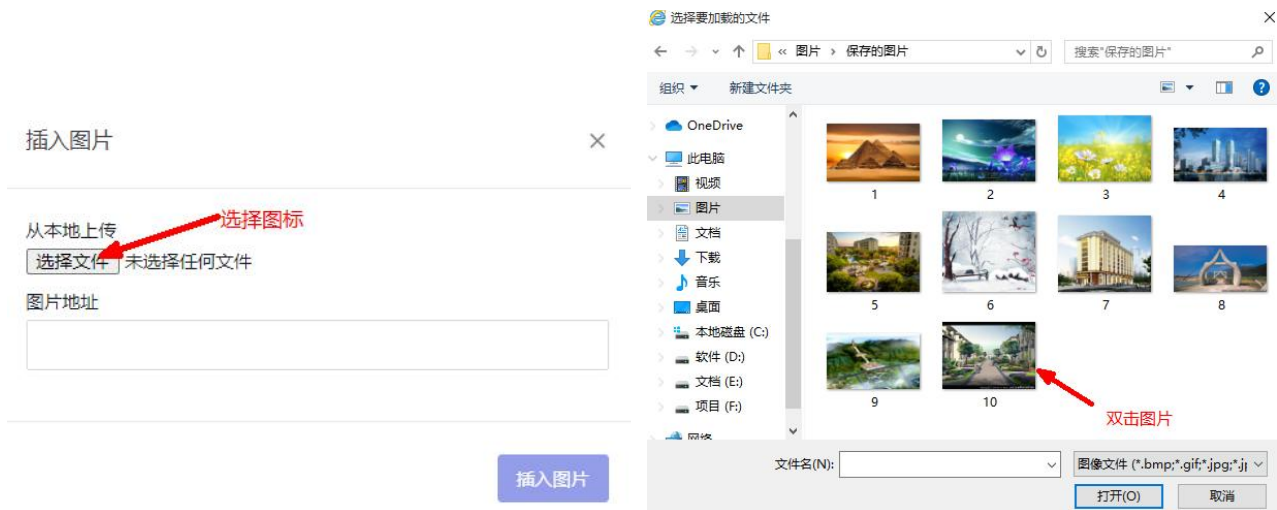
## 四. 申报常见问题汇总解答

Q1: 项目申报书已提交, 但是发现错误, 如何退回?

A1: 请联系自己的指导教师/高校管理员审核退回修改 (提交一定要谨慎, 请仔细核对)。

Q2: 无法插入图片信息, 如何处理?

A2: 可在编辑框中点击图片插入图标 , 不要直接复制黏贴。(流程图类, 可以截图插入), 具体步骤见下图:



Q3: 经费预算填写总是提示不对?

A3: 请仔细看提示信息, 注意业务费存在子列支。

Q4: 附件上传有误, 如何替换?

A4: 重新上传覆盖之前附件即可。

Q5: 项目申报书学科指的是项目归属学科还是负责人归属学科?

A5: 是项目的归属学科, 若找不到对应学科, 请找个相近的学科。

Q6: 项目申报提示, (表单验证失败, isCache 字段是必须的), 如何处理?

A6: 请清除浏览器缓存 (ctrl+shift+delete)

Q7: 想要申报项目, 没有账号怎么办?

A7: 请联系高校管理员添加账号。

Q8: 校级项目可以申报吗?

A8: 只有学校推荐立项的省级或者国家级才需要到平台报送。

## 五. 技术支持

张工: 18020148524

# 大学生创新训练计划平台

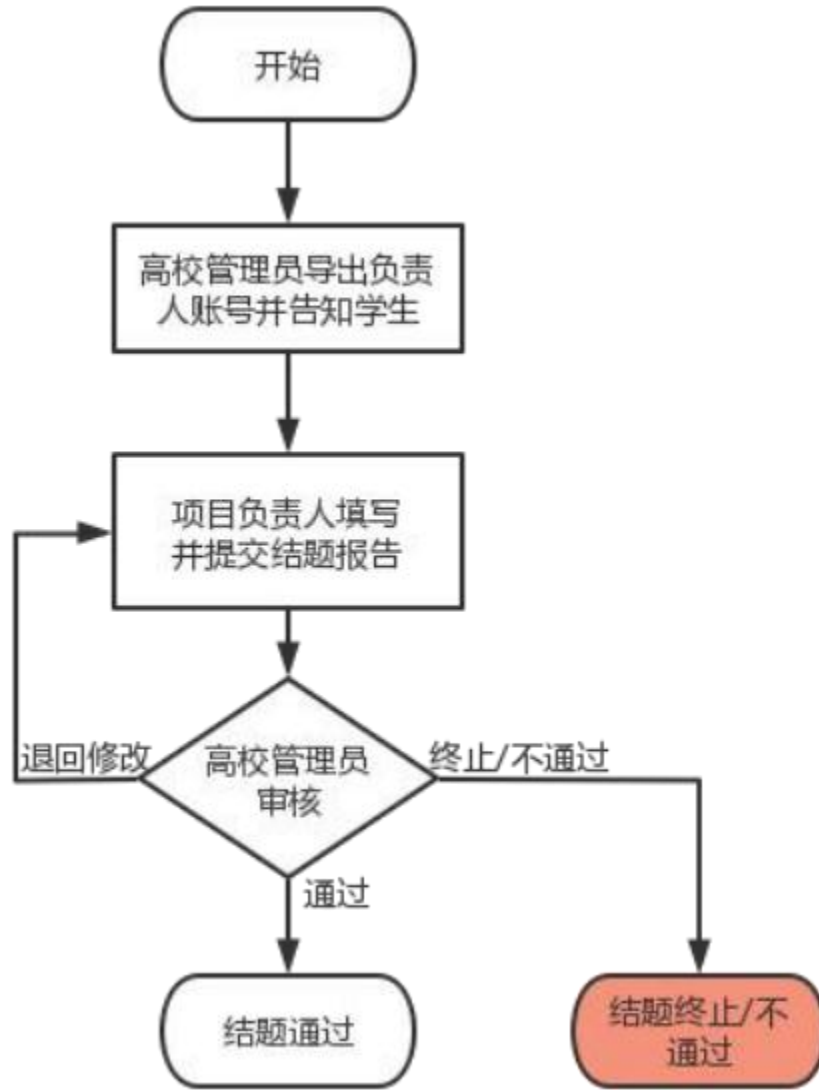
## 【项目结题指南】

### 目录

一. 操作流程 .....	1
具体流程如下: .....	1
二. 平台登录 .....	2
1. 高校管理员登录 .....	2
2. 学生(项目负责人)登录 .....	3
三. 结题报送 .....	4
1. 学生(项目负责人)账号输出 .....	4
2. 学生提交结题 .....	4
3. 高校审核结题报告 .....	5
四. 技术支持 .....	7

# 一. 操作流程

具体流程如下：



## 二. 平台登录

### 1. 高校管理员登录

平台地址：<http://114.220.75.43:1012/index>

在浏览器输入平台地址（建议使用谷歌、火狐、360 浏览器极速模式），点击页面中的“学校登录”，输入对应的账号和密码进行登录。进入角色的后台管理界面。

山西省大学生创新训练计划平台

证书查询 2024年4月 23 星期二

首页 历年项目 通知公告 政策文件 下载专区 咨询问答 欢迎您! 您是第 1,291 个访问者

图片新闻 项目视频 更多>

2021第十四届全国大学生创新创业年会  
2020第十三届全国大学生创新创业年会

21第十四届全国大学生创新创业年会  
2021第十四届全国大学生创新创业年会

用户登录

学生登录 学校登录 专家评审

通知公告 更多>

- 教育部高等教育司关于开展2023年国家大学生创新创业训练... 2023-04-22
- 【聚焦2022双创活动周】第八届山西省“互联网+”大学生创... 2022-09-13
- 山西省教育厅关于举办第八届山西省“互联网+”大学生创新... 2022-05-09
- 十五周年荣誉表彰和纪念丛书操作指南 2022-04-15
- 关于“国创计划”十五周年纪念丛书征文的通知 2022-04-15
- 关于举办国家级大学生创新创业训练计划十五周年荣誉表彰的... 2022-04-15
- 教育部高等教育司关于做好第十五届全国大学生创新创业年会... 2022-04-05
- 第十五届全国大学生创新创业年会项目成果网络填报操作指南 2022-04-05

政策文件 更多>

- 第十五届全国大学生创新创业年会学术论文、改革成果项目、... 2022-03-24
- 深入实施创新驱动发展战略,全力支持大学生创新创业工作一... 2021-10-15
- 国务院办公厅关于进一步支持大学生创新创业的指导意见 国办... 2021-09-22
- 教育部高等教育司关于成立2020-2023年国家大学生创新创... 2020-07-07
- 教育部关于印发《国家级大学生创新创业训练计划管理办法》... 2019-07-10
- 国务院关于推动创新创业高质量发展 打造“双创”升级版的意... 2018-09-18
- 国务院办公厅关于深化高等学校 创新创业教育改革的实施意见 ... 2015-05-04

山西省大学生创新训练计划平台

证书查询 2024年4月 23 星期二

1 使用指南

1. 请选择所属高校;
2. 请输入山西省大学生创新训练计划平台平台管理员分配的账号和密码登录;
3. 高校管理员、高校专家以及指导教师角色用户, 在此登录;
4. 验证码有英文字母和数字, 输入字母时不区分大小写;
5. 请点击 登录 按钮进入系统。

学生登录 学校登录 专家评审 管理登录

所属高校:  
请选择高校

用户账号:  
账号

密码:  
密码

验证码:  
验证码

登录 返回

忘记密码?

## 2. 学生(项目负责人)登录

平台地址：<http://114.220.75.43:1012/index>

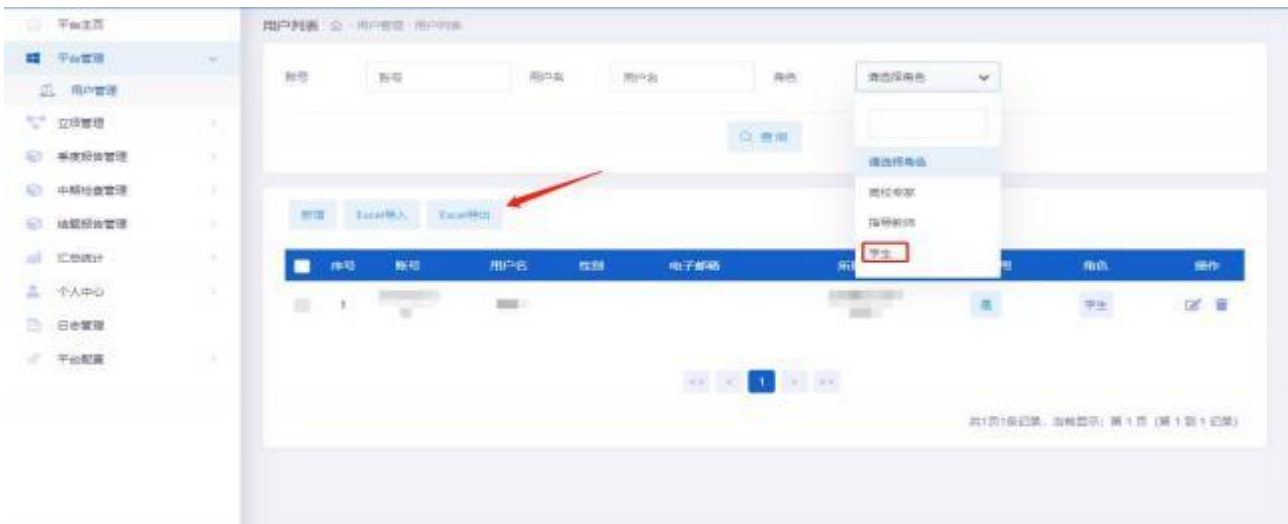
在浏览器输入平台地址（建议使用谷歌、火狐、360 浏览器极速模式），点击页面中的“学生登录”，输入对应的账号和密码进行登录。进入角色的后台管理界面。

The screenshot displays the Shanxi Provincial University Students Innovation Training Platform website. The header includes the platform name, a search icon, and the date '2024年4月 23 星期二'. The navigation bar contains links for '首页', '历年项目', '通知公告', '政策文件', '下载专区', '咨询问答', and a visitor count '欢迎您! 您是第 1,291 个访问者'. The main content area is divided into several sections: '图片新闻' (Image News) with a banner for the 2021 National University Students Innovation and Entrepreneurship Annual Meeting; '项目视频' (Project Videos) with a list of annual meetings; '用户登录' (User Login) with buttons for '学生登录' (Student Login), '学校登录' (School Login), and '专家评审' (Expert Review); '通知公告' (Notices) and '政策文件' (Policy Documents) with lists of recent updates. A red arrow points to the '学生登录' button. The bottom of the page features a '使用指南' (User Guide) section and a detailed login form with fields for '所属高校' (Institution), '用户账号' (Username), '密码' (Password), and '验证码' (Captcha), along with '登录' (Login) and '返回' (Return) buttons.

### 三. 结题报送

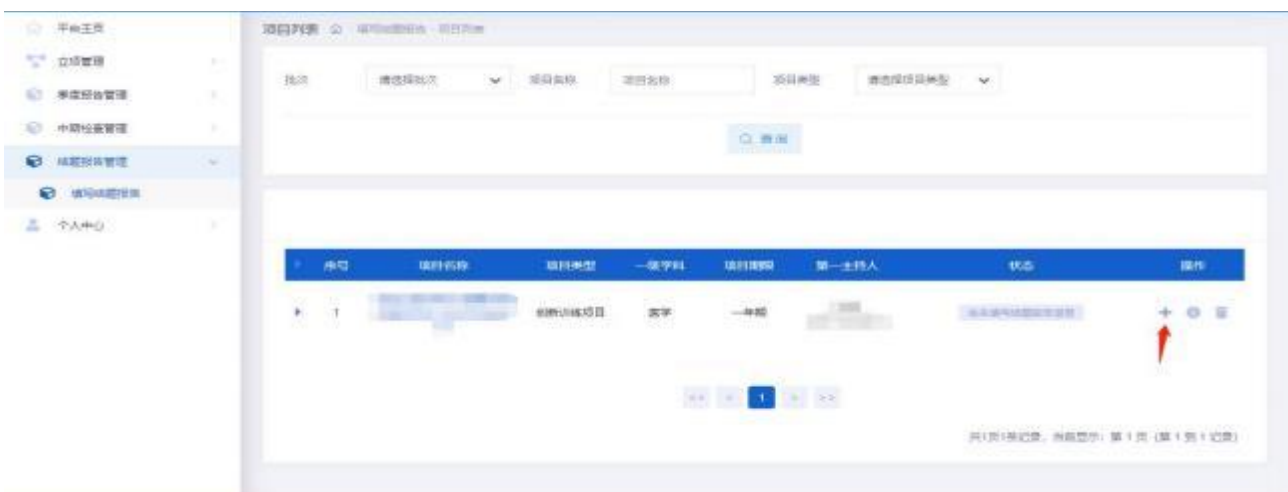
#### 1. 学生(项目负责人)账号输出

高校管理员点击平台管理—用户管理，通过选择学生角色，然后 点击 Excel 导出可以导出相应负责人的账号密码信息，然后告知学生。



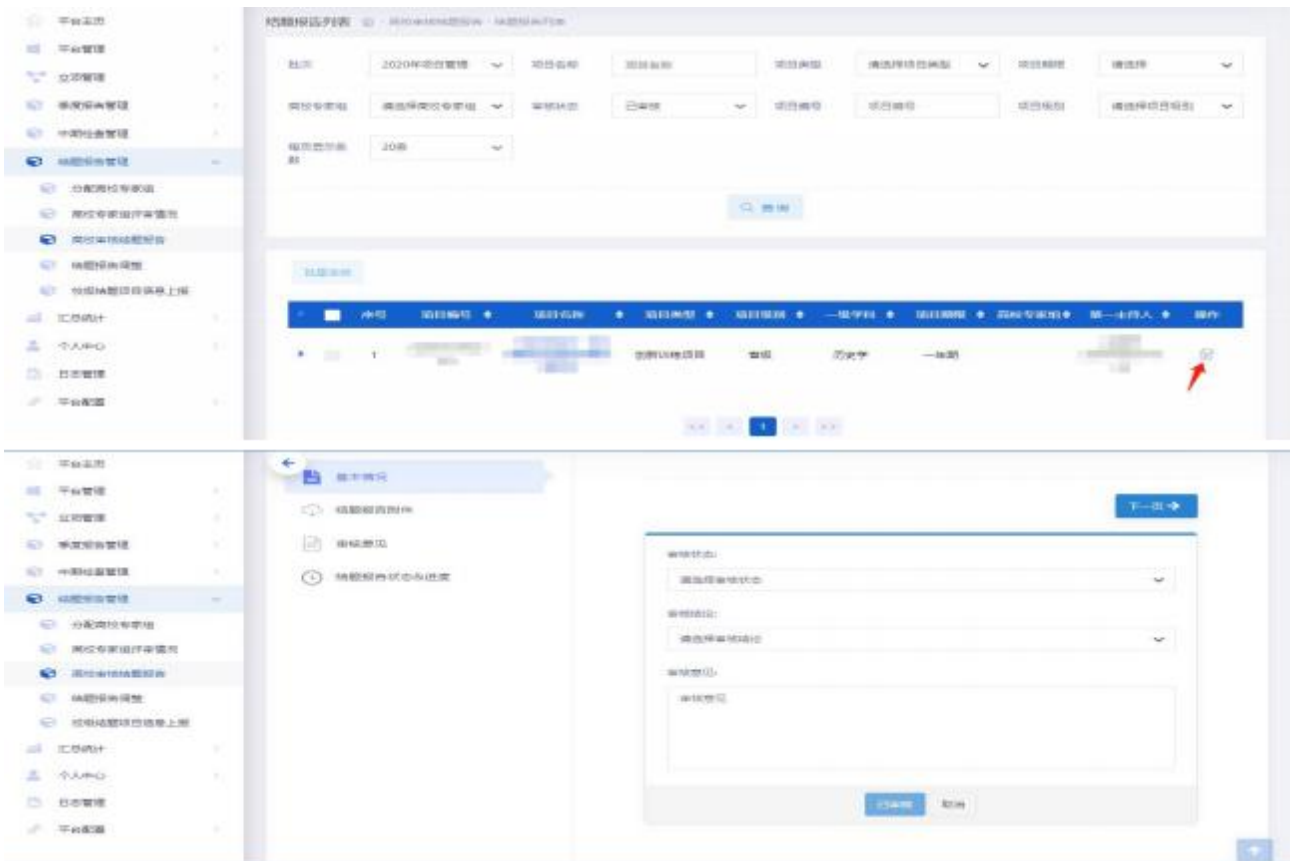
#### 2. 学生提交结题

学生登录平台后点击结题报告管理—填写结题报告，在页面上点 击操作列的+号进入填写页面。支持暂存和提交，确认不再修改点击提 交即可，等待高校管理员审核。



### 3. 高校审核结题报告

高校管理员登录平台，点击**结题报告管理**---**高校审核结题报告**菜单，页面点击操作栏—审核按钮图标进入审核页面，审核页面给出审核状态，审核结论、审核意见(可选)。



审核状态分四种

- 1、**审核通过**：转至区管理员审核；
- 2、**退回修改**：退回给学生进行修改；
- 3、**终止申报**：即代表本项目终止；
- 4、**审核不通过**：退回给学生，并且不支持修改；

审核结论分三种

- 1、**通过**：代表结题的成绩为通过

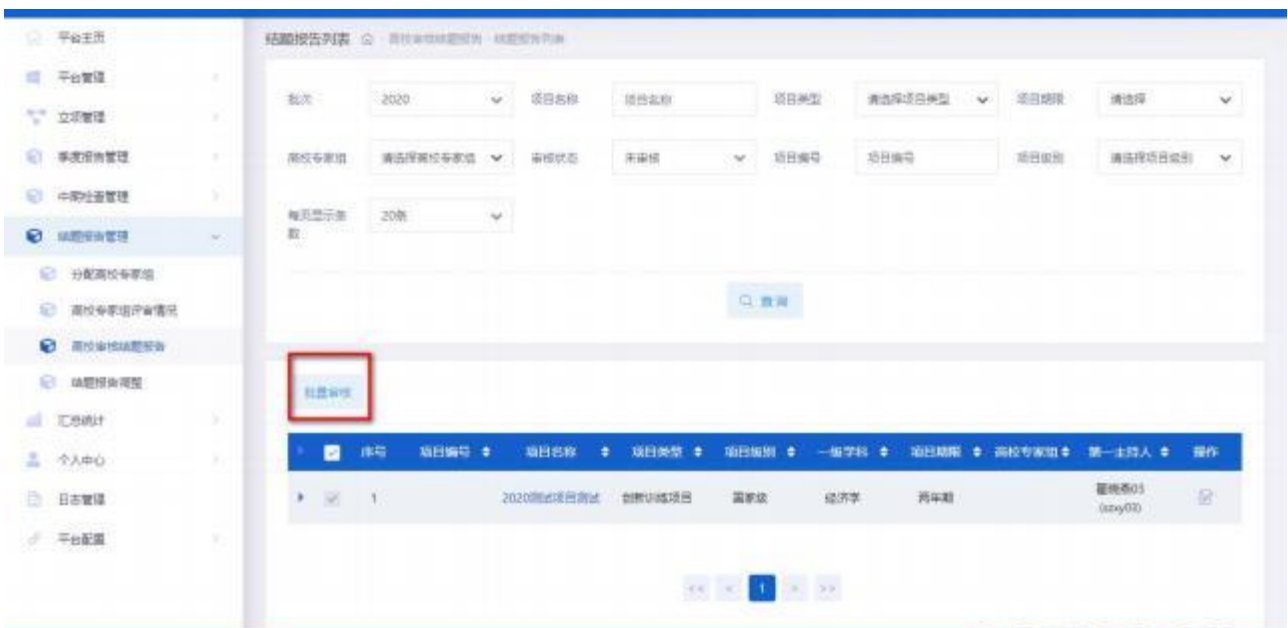


2、不通过：代表结题的成绩为不通过

3、终止：代表结题的成绩为终止

### 友情提醒：支持批量审核

批量审核方式：首先勾选要批量审核的项目，然后点击批量审核按钮，接着选择审核状态和审核结论和审核意见(选填)，点击提交完成批量审核的操作。



## 四. 技术支持

张工：18020148524

(此件主动公开)

---

山西省教育厅办公室

2024年4月29日印发

---